

***О бюджете муниципального района
«Шилкинский район» на 2023 год и
плановый период 2024 и 2025 годов***

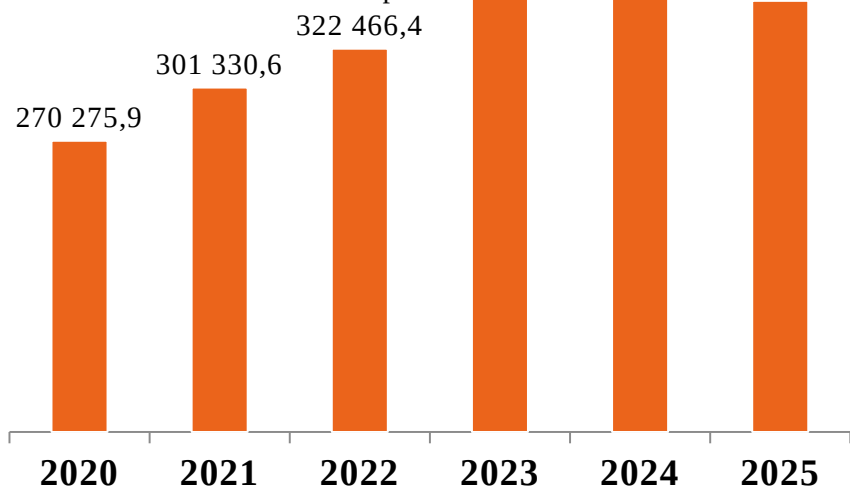
*Комитет по финансам муниципального района
«Шилкинский район»*

Основные параметры бюджета муниципального района «Шилкинский район»

Наименование показателя	2020	2021	2022 (оценка)	2023	Плановый период	
					2024	2025
Доходы всего	1 247 759,7	1 450 494,4	1 472 447,5	1 384 046,4	976 180,4	1 123 770,8
Налоговые и неналоговые доходы	270 275,9	301 330,6	322 466,4	376 053,7	364 838,1	379 325,6
Безвозмездные поступления	978 264,4	1 148 762,6	1 149 981,1	1 007 992,7	611 342,3	744 445,2
Расходы всего	1 256 268,6	1 432 807,9	1 521 161,8	1 384 046,4	976 180,4	1 123 770,8
Дефицит(-), профицит (+)	- 8 508,9	17 686,5	- 48 714,3	0,0	0,0	0,0

Налоговые и неналоговые доходы бюджета муниципального района «Шилкинский район»

Динамика налоговых и неналоговых доходов бюджета района

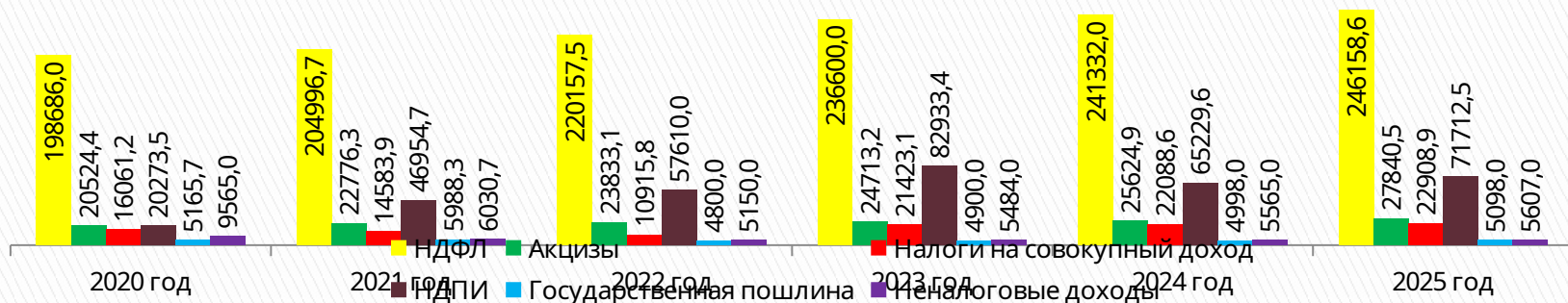


Структура налоговых и неналоговых доходов бюджета района на 2023 год



Налоговые и неналоговые доходы бюджета муниципального района «Шилкинский район»

Наименование показателя	2020	2021	2022 (оценка)	2023	Плановый период	
					2024	2025
Налоговые и неналоговые доходы	270 275,9	301 330,6	317 316,4	370 569,7	359 273,1	373 718,6
Налог на доходы физических лиц	198 686,0	204 996,7	220 157,5	236 600,0	241 332,0	246 158,6
Акцизы по подакцизным товарам (продукции)	20 524,4	22 776,3	23 833,1	24 713,2	25 624,9	27 840,5
Налоги на совокупный доход	16 061,2	14 583,9	10 915,8	21 423,1	22 088,6	22 908,9
Налоги, сборы и регулярные платежи за пользование природными ресурсами	20 273,5	46 954,7	57 610,0	82 933,4	65 229,6	71 712,5
Государственная пошлина	5 165,7	5 988,3	4 800,0	4 900,0	4 998,0	5 098,0
Неналоговые доходы	9 565,0	6 030,7	5 150,0	5 484,0	5 565,0	5 607,0



Динамика поступлений основных доходных источников бюджета муниципального района «Шилкинский район» (Налог на доходы физических лиц)



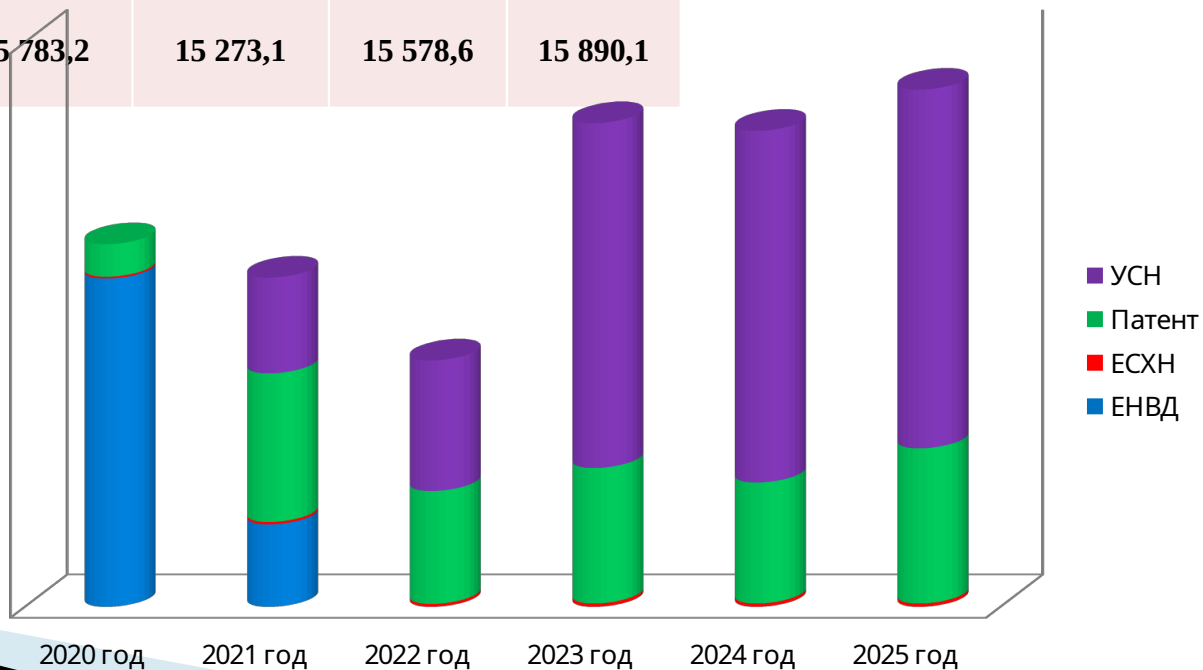
Крупнейшие налогоплательщики района

- ОАО РЖД
- ООО Локотех-Сервис
- ГУЗ «Карымская ЦРБ»
- ФКУ «ЕРЦ Министерства обороны РФ»
- ФКУ «ИК №2»
- АО Прииск Соловьевский
- ООО ТГС
- ФКУ «ИК-8»
- Читинский отряд ВО на Заб ЖД
- ОМВД России



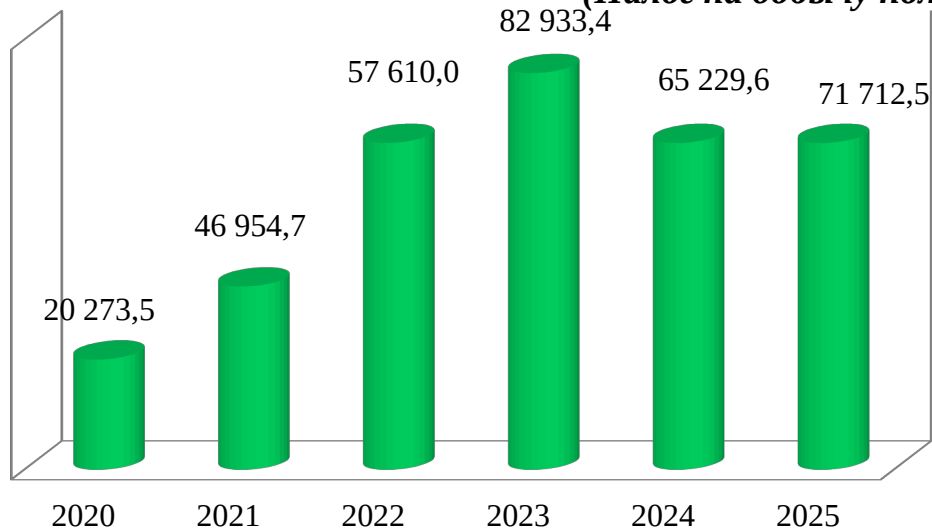
Динамика поступлений основных доходных источников бюджета муниципального района «Шилкинский район» (Налоги на совокупный доход)

Наименование налога	2020 год	2021 год	2022 год	2023 год	2024 год	2025 год
ЕНВД	14 542,1	3 651,7	0,0	0,0	0,0	0,0
ЕСХН	77,0	106,1	132,6	150,0	150,0	150,0
Патент	1 442,0	6 583,6	5 000,0	6 000,0	6 360,0	6 868,8
УСН	-	4 242,4	5 783,2	15 273,1	15 578,6	15 890,1

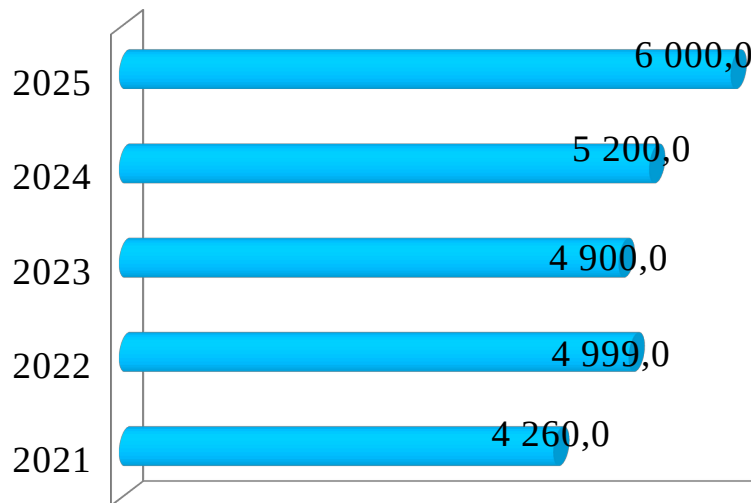


Динамика поступлений основных доходных источников бюджета муниципального района «Шилкинский район»

(Налог на добычу полезных ископаемых)



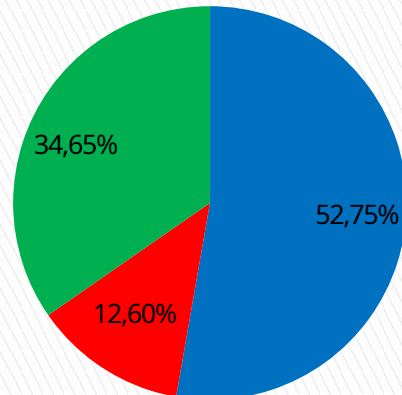
Стоимость 1г. золота, рублей



Неналоговые доходы бюджета района

Наименование	2020 г.	2021 г.	2022 г.	2023 г.	2024 г.	2025 г.
Доходы от использования имущества	4 704,2	3 545,6	2 763,0	5 893,0	2 900,0	2 907,0
Платежи при пользовании природными ресурсами	- 148,8	42,9	0,0	0,0	0,0	0,0
Доходы от оказания платных услуг и компенсация затрат государства	1 826,2	72,3	4,0	0,0	0,0	0,0
Доходы от продажи материальных и нематериальных активов	675,0	534,2	587,0	691,0	605,0	610,0
Штрафы, санкции, возмещение ущерба	2 187,2	1 718,0	1 800,0	1 900,0	2 060,0	2 090,0
Прочие неналоговые	321,2	117,7	138,5	0,0	0,0	0,0
Неналоговые доходы, всего	9 565,0	6 030,7	5 150,0	5 484,0	5 565,0	5 607,0

Структура

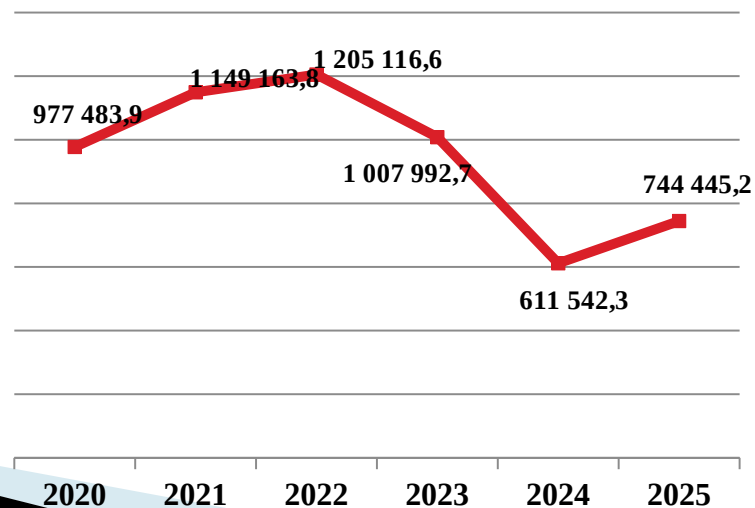


- Доходы от использования имущества
- Доходы от продажи материальных и нематериальных активов
- Штрафы, санкции, возмещение ущерба

Безвозмездные поступления

Наименование показателя	2020	2021	2022 (оценка)	2023	Плановый период	
					2024	2025
Безвозмездные поступления	977 483,9	1 149 163,8	1 205 116,6	1 007 992,7	611 542,3	744 445,2
Дотации	201 239,2	268 259,5	249 964,7	211 571,0	154 897,0	145 945,0
Дотация на выравнивание	182 038,0	184 958,0	194 078,0	211 471,0	154 797,0	145 795,0
Субсидии	171 065,2	206 024,6	271 039,8	206 226,6	10 313,1	50 130,6
Субвенции	513 639,0	516 045,1	556 082,8	528 629,8	407 286,6	508 614,2
Иные межбюджетные трансферты	92 321,2	158 433,4	127 034,9	61 565,3	38 845,6	39 755,4
Прочие безвозмездные поступления	700,0	984,8	1 000,0	0,0	0,0	0,0
Возврат остатков	- 1 480,7	- 583,6	- 5,6	0,0	0,0	0,0

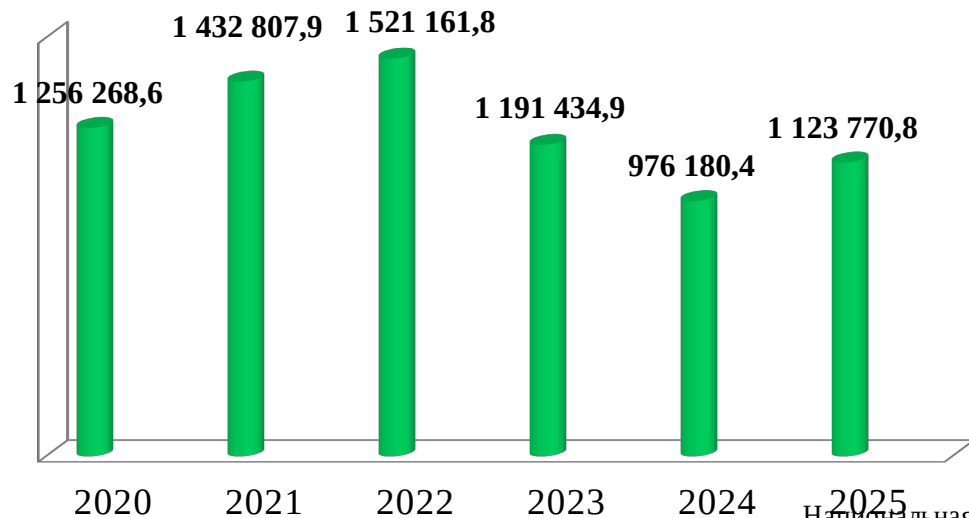
Динамика безвозмездных поступлений



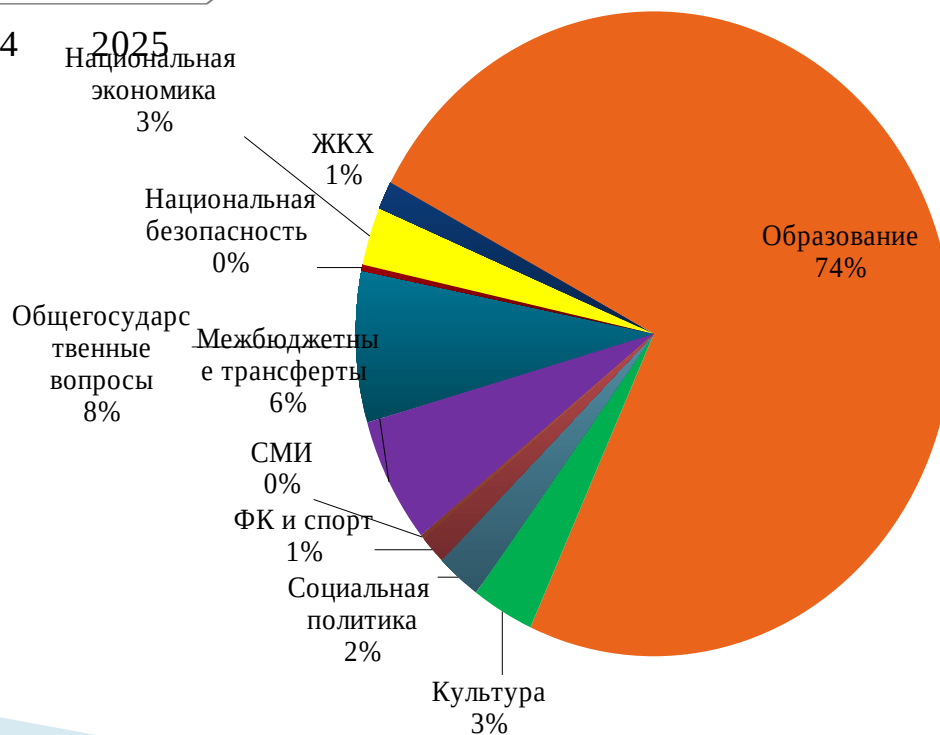
Расходы бюджета муниципального района «Шилкинский район»

Наименование показателя	РЗ	Сумма, тыс.рублей					
		2020 год	2021 год	2022 год (оценка)	ПРОЕКТ		
					2023 год	2024 год	2025 год
1	2	3	4	5	6	7	8
ВСЕГО		<u>1 256 268,6</u>	<u>1 432 807,9</u>	<u>1 521 161,8</u>	<u>1 191 434,9</u>	<u>976 180,4</u>	<u>1 123 770,8</u>
в том числе:							
Общегосударственные вопросы	.01	81 088,0	87 615,3	91 285,2	93 364,4	80 849,7	87 353,5
Национальная безопасность и правоохранительная деятельность	.03	3 418,7	5 210,1	4 336,5	3 665,2	2 994,6	3 446,7
Национальная экономика	.04	55 391,4	116 150,8	71 681,2	34 805,2	33 101,6	72 297,1
Жилищно-коммунальное хозяйство	.05	79 455,9	73 508,1	74 426,4	16 696,9	12 301,2	16 292,5
Охрана окружающей среды	.06	2 525,3	1 010,1	0,0	0,0	0,0	0,0
Образование	.07	870 385,3	954 150,4	1 086 273,5	881 895,2	699 512,4	785 616,3
Культура и кинематография	.08	43 624,6	57 919,8	55 899,8	40 234,9	32 311,9	37 012,8
Социальная политика	.10	29 000,1	28 018,3	26 438,4	28 905,2	23 267,2	27 895,0
Физическая культура и спорт	.11	19 256,8	25 621,9	22 291,7	17 168,7	14 169,2	16 191,3
Средства массовой информации	.12	2 000,0	2 200,0	2 800,0	2 600,0	2 600,0	2 600,0
Обслуживание государственного и муниципального долга	.13	37,4	33,5	34,8	33,5	7,0	0,0
Межбюджетные трансферты общего характера бюджетам субъектов РФ и муниципальных образований	.14	70 085,1	92 392,7	85 694,3	75 065,6	75 065,6	75 065,6

Динамика и структура расходов бюджета района



Структура расходов бюджета района в 2023 году



**Расходы бюджета района на 2023-2025 годы по муниципальным программам
муниципального района «Шилкинский район» на период 2020-2025 годы»**

Наименование показателя	2022 год Решение Совета МР	2023 год		2024 год		2025 год	
		Проект	Измен. к пред. году, %	Проект	Измен. к пред. году, %	Проект	Измен. к пред. году, %
«Развитие образования в муниципальном районе «Шилкинский район»	1 000,0	1 000,0	100,0	1 000,0	100,0	1000,0	100,0
Поддержка и развитие агропромышленного комплекса муниципального района «Шилкинский район» на 2020 – 2025 годы	1 000,0	250,0	25,0	500,0	200,0	500,0	100,0
«Культура Забайкалья»	500,0	434,7	86,94	505,0	116,2	505,0	100,0
<u>Итого</u>	<u>2 500,0</u>	<u>1 684,7</u>	<u>67,39</u>	<u>2 005,0</u>	<u>119,0</u>	<u>2 005,0</u>	<u>100,0</u>

**БЛАГОДАРЮ ЗА
ВНИМАНИЕ!**

