

***О бюджете муниципального района
«Шилкинский район» на 2024 год и
плановый период 2025 и 2026 годов***

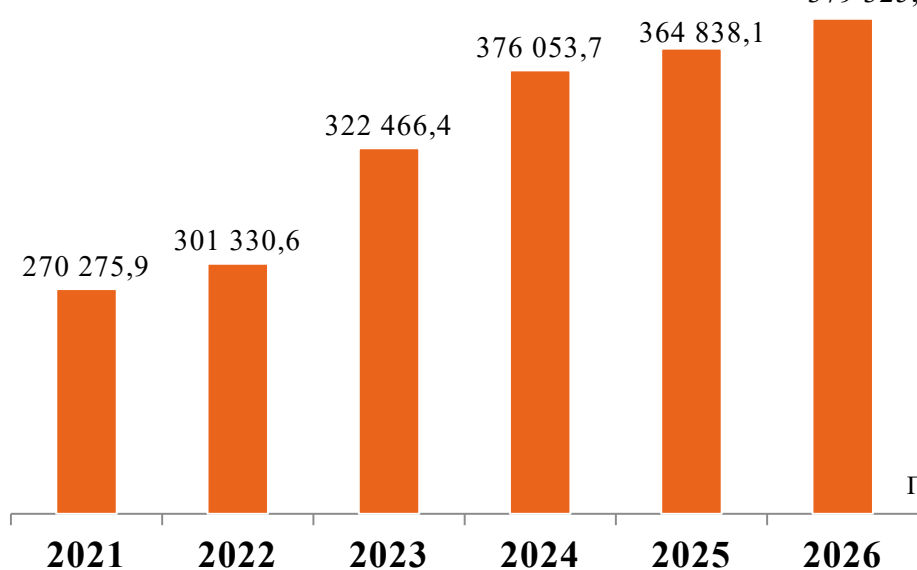
*Комитет по финансам муниципального района
«Шилкинский район»*

Основные параметры бюджета муниципального района «Шилкинский район»

Наименование показателя	2021	2022	2023 (оценка)	2024	Плановый период	
					2025	2026
Доходы всего	1 450 494,4	1 472 447,5	1 779 987,3	1 486 822,4	1 349 791,7	1 350 028,2
Налоговые и неналоговые доходы	301 330,6	322 466,4	399 778,5	484 898,6	508 741,2	541 374,0
Безвозмездные поступления	1 148 762,6	1 149 981,1	1 380 208,8	1 001 923,8	841 050,5	808 654,2
Расходы всего	1 432 807,9	1 521 161,8	1 756 494,9	1 478 864,0	1 349 791,7	1 350 028,2
Дефицит(-), профицит (+)	17 686,5	- 48 714,3	23 492,4	7 958,4	0	0

Налоговые и неналоговые доходы бюджета муниципального района «Шилкинский район»

Динамика налоговых и неналоговых доходов бюджета района

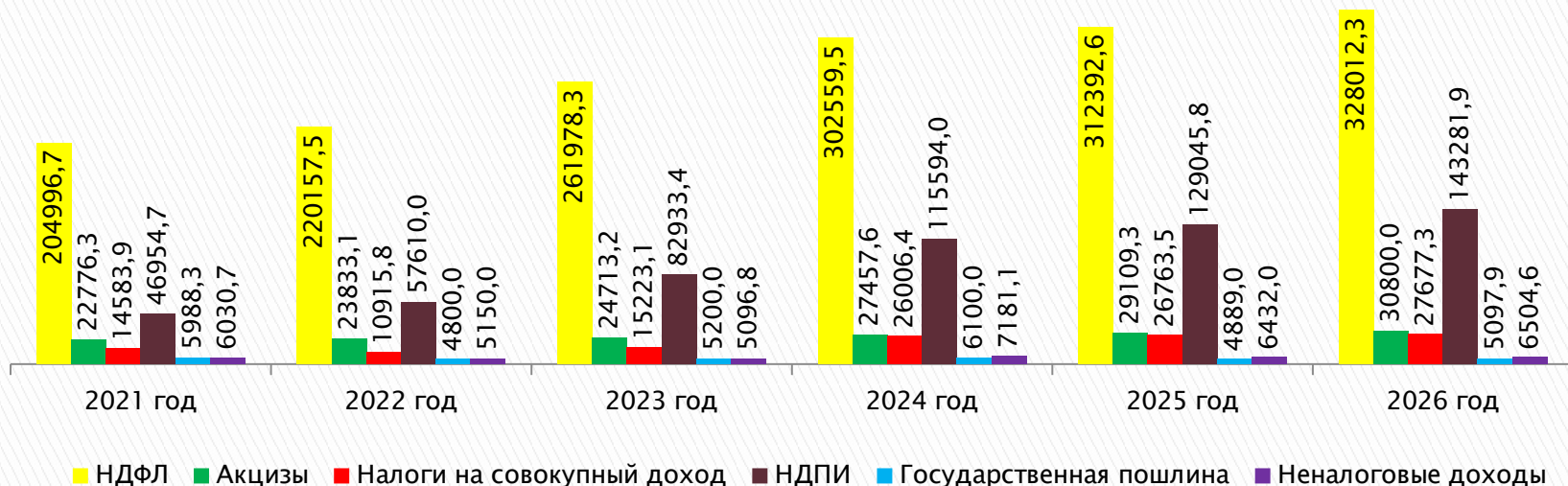


Структура налоговых и неналоговых доходов бюджета района на 2024 год

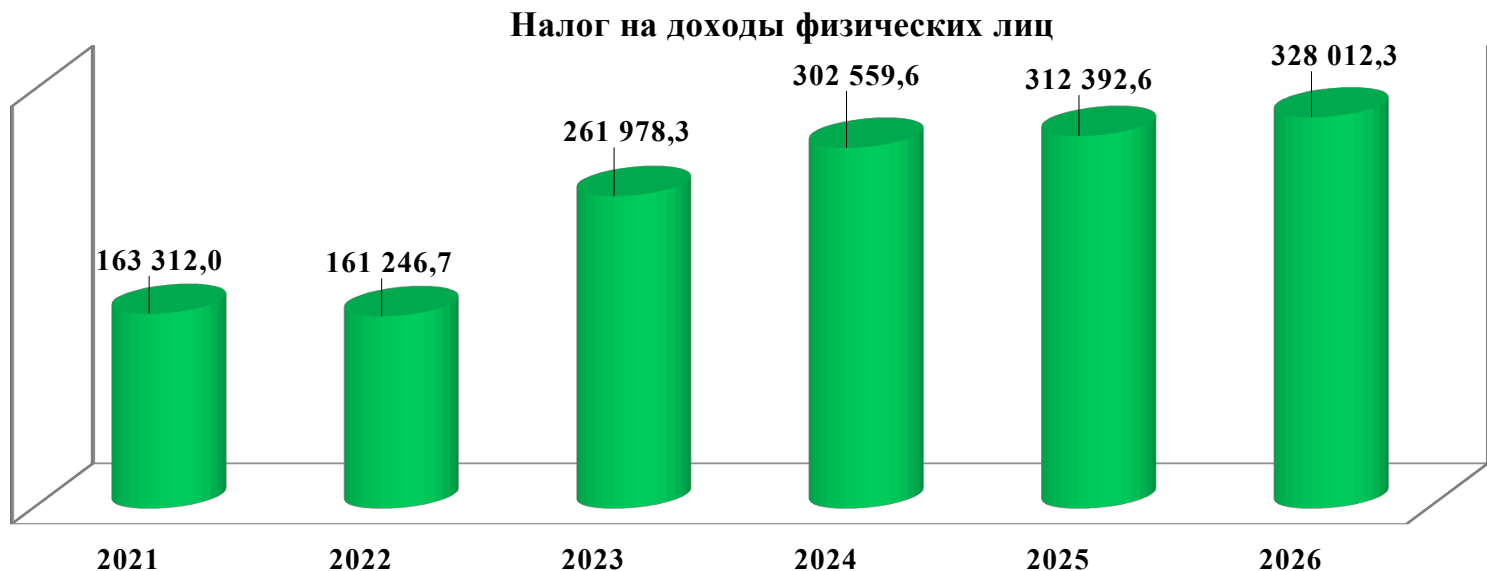


Налоговые и неналоговые доходы бюджета муниципального района «Шилкинский район»

Наименование показателя	2021	2022	2023 (оценка)	2024	Плановый период	
					2025	2026
Налоговые и неналоговые доходы	301 330,6	317 316,4	399 778,5	484 898,64	508 741,2	541 374,0
Налог на доходы физических лиц	204 996,7	220 157,5	261 978,3	302 559,55	312 392,6	328 012,3
Акцизы по подакцизным товарам (продукции)	22 776,3	23 833,1	24 713,2	27 457,59	29 109,3	30 800,0
Налоги на совокупный доход	14 583,9	10 915,8	15 223,1	26 006,4	26 763,5	27 677,3
Налоги, сборы и регулярные платежи за пользование природными ресурсами	46 954,7	57 610,0	82 933,4	115 594,0	129 045,8	143 281,9
Государственная пошлина	5 988,3	4 800,0	5 200,0	6 100,0	4 998,0	5 097,9
Неналоговые доходы	6 030,7	5 150,0	5 096,8	7 181,1	6 432,0	6 504,6



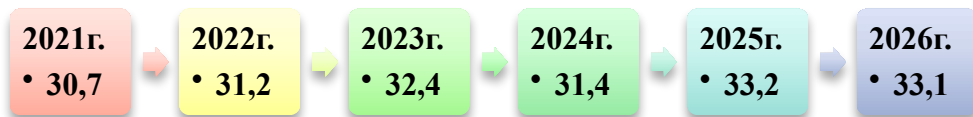
Динамика поступлений основных доходных источников бюджета муниципального района «Шилкинский район» (Налог на доходы физических лиц)



Крупнейшие налогоплательщики района

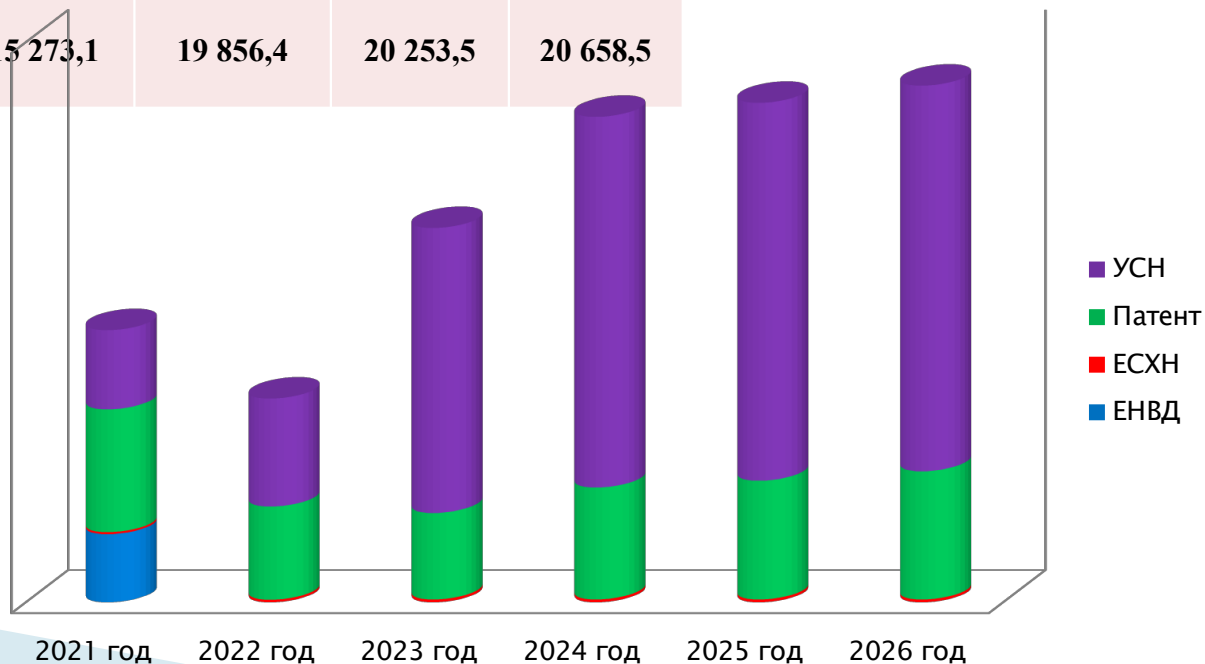
- ОАО РЖД
- ООО Локотех-Сервис
- ГАУЗ «Шилкинская ЦРБ»
- ООО «Золото Дельмачик»
- ПАО «Россети Сибирь»
- АО Рудник Апрельково
- АО «ЗабТЭК»
- ГУЗ Краевая больница №3
- ОМВД России

Дополнительный норматив отчислений от налога на доходы физических лиц, %



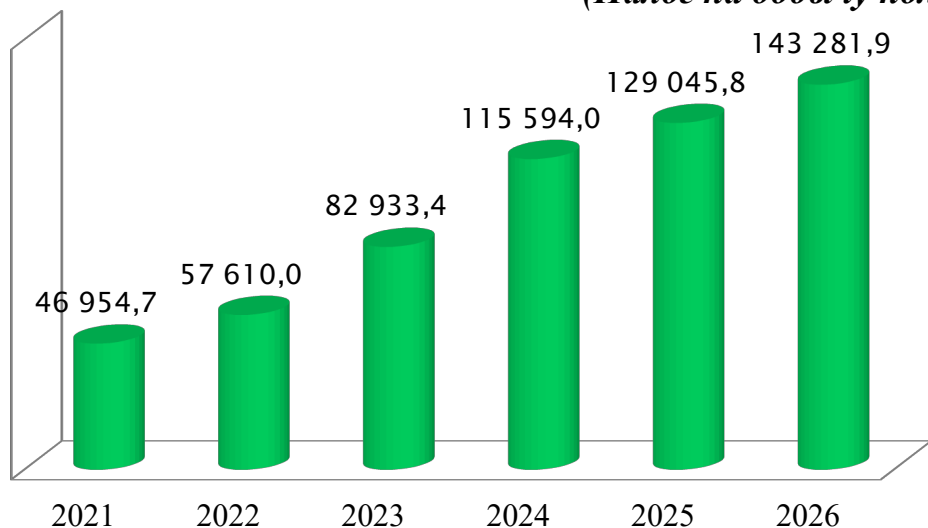
Динамика поступлений основных доходных источников бюджета муниципального района «Шилкинский район» (Налоги на совокупный доход)

Наименование налога	2021 год	2022 год	2023 год	2024 год	2025 год	2026 год
ЕНВД	3 651,7	0,0	0,0	0,0	0,0	0,0
ЕСХН	106,1	132,6	150,0	150,0	150,0	150,0
Патент	6 583,6	5 000,0	4 633,7	6 000,0	6 360,0	6 868,8
УСН	4 242,4	5 783,2	15 273,1	19 856,4	20 253,5	20 658,5




Динамика поступлений основных доходных источников бюджета муниципального района «Шилкинский район»

(Налог на добычу полезных ископаемых)



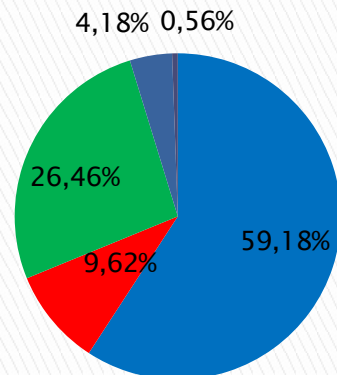
Стоимость 1г. золота, рублей



Неналоговые доходы бюджета района

Наименование	2021 г.	2022 г.	2023 г.	2024 г.	2025 г.	2026 г.
Доходы от использования имущества	3 545,6	2 763,0	2 928,0	4 250,1	3 336,9	3 374,5
Платежи при пользовании природными ресурсами	42,9	0,0	641,5	300,0	300,0	300,0
Доходы от оказания платных услуг и компенсация затрат государства	72,3	4,0	90,0	0,0	0,0	0,0
Доходы от продажи материальных и нематериальных активов	534,2	587,0	691,0	691,0	695,0	700,0
Штрафы, санкции, возмещение ущерба	1 718,0	1 800,0	1 900,0	1 900,0	2 060,0	2 090,0
Прочие неналоговые	117,7	138,5	80,0	40,0	40,0	40,0
Неналоговые доходы, всего	6 030,7	5 150,0	6 330,5	7 181,1	6 431,9	6 504,5

Структура

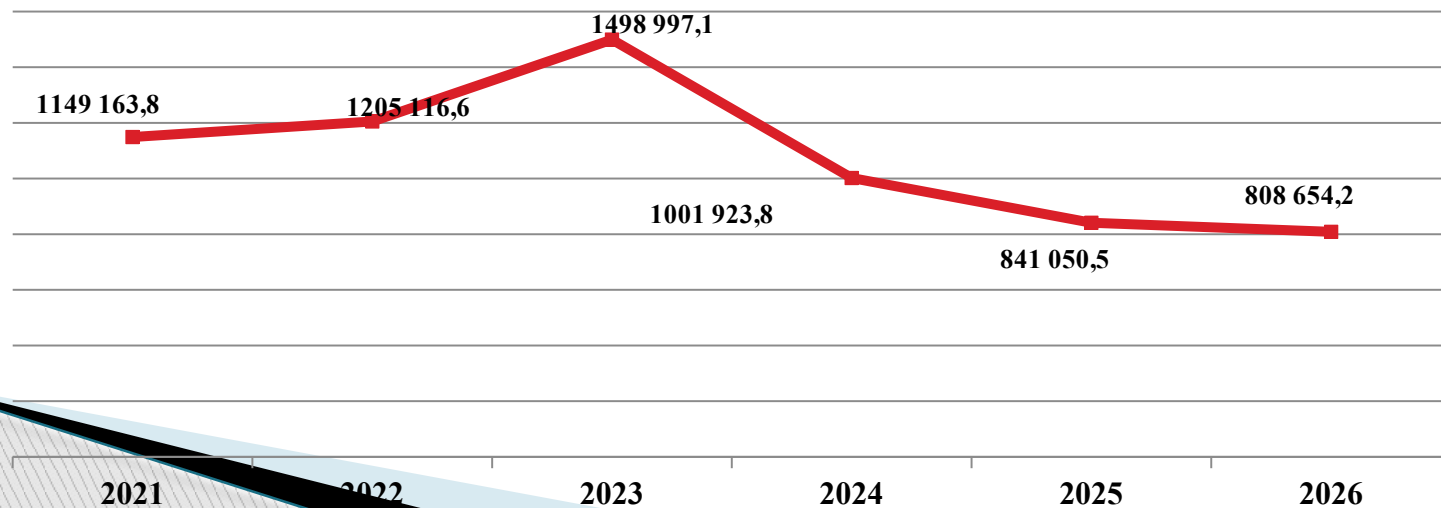


- Доходы от использования имущества
- Доходы от продажи материальных и нематериальных активов
- Штрафы, санкции, возмещение ущерба
- Платежи при пользовании природными ресурсами
- Прочие неналоговые доходы

Безвозмездные поступления

Наименование показателя	2021	2022	2023 (оценка)	2024	Плановый период	
					2025	2026
Безвозмездные поступления	1 149 163,8	1 205 116,6	1 498 997,1	1 001 923,8	841 050,5	808 654,2
Дотации	268 259,5	249 964,7	428 070,5	220 578,0	164 536,7	158 857,6
Дотация на выравнивание	184 958,0	194 078,0	211 471,0	220 578,0	164 348,0	158 726,0
Субсидии	206 024,6	271 039,8	235 126,2	51 075,4	4 142,8	3 604,5
Субвенции	516 045,1	556 082,8	629 153,0	680 181,0	617 075,0	600 075,6
Иные межбюджетные трансферты	158 433,4	127 034,9	199 342,1	50 089,4	55 296,0	46 116,5
Прочие безвозмездные поступления	984,8	1 000,0	7 306,0	0,0	0,0	0,0
Возврат остатков	- 583,6	- 5,6	-0,7	0,0	0,0	0,0

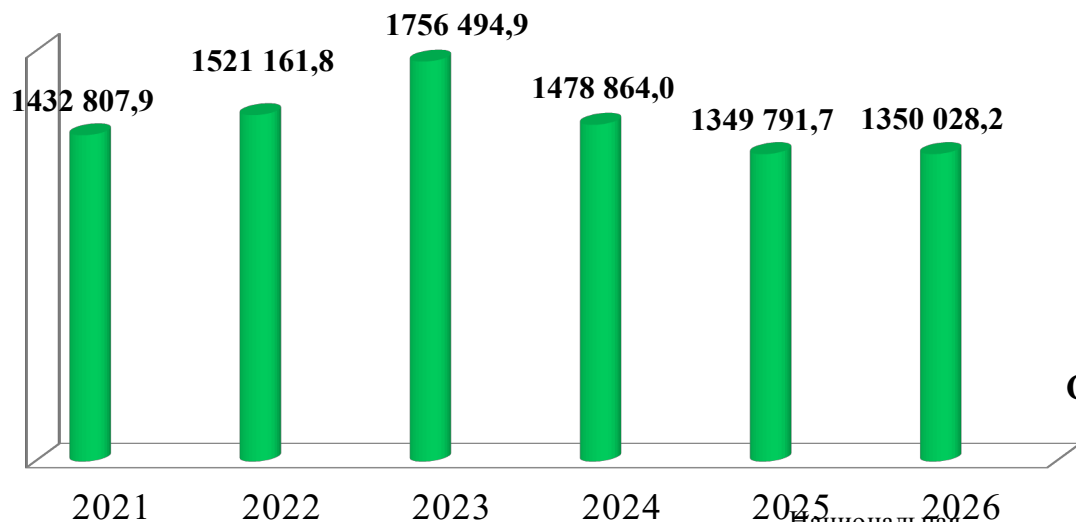
Динамика безвозмездных поступлений



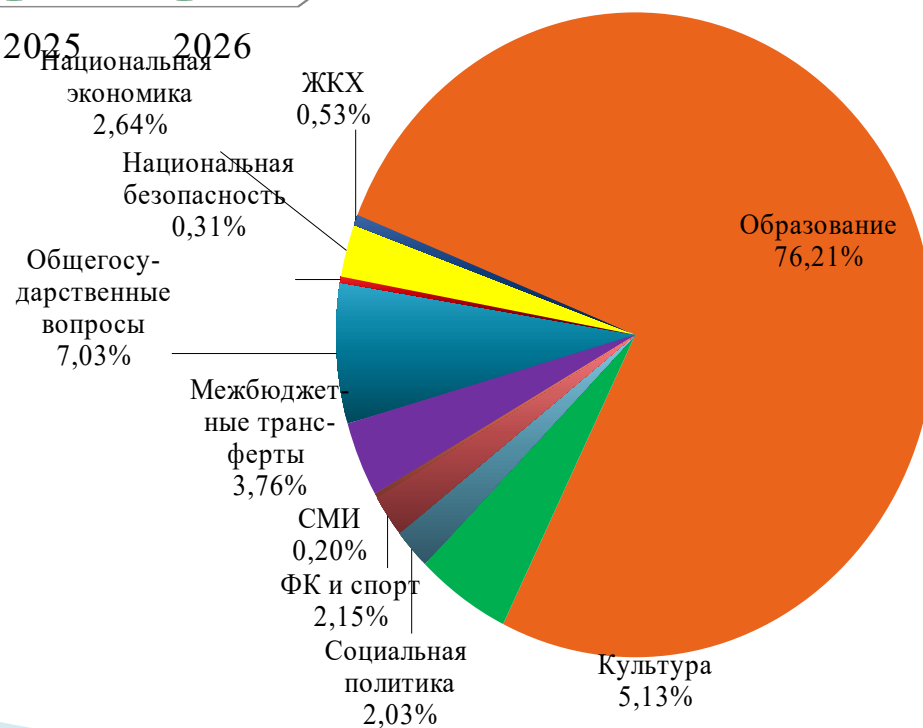
Расходы бюджета муниципального района «Шилкинский район»

Наименование показателя	РЗ	Сумма, тыс.рублей					
		2021 год	2022 год	2023 год (оценка)	ПРОЕКТ		
					2024 год	2025 год	2026 год
1	2	3	4	5	6	7	8
ВСЕГО		<u>1 432 807,9</u>	<u>1 521 161,8</u>	<u>1 756 494,9</u>	<u>1 478 864,0</u>	<u>1 349 791,7</u>	<u>1 350 028,2</u>
в том числе:							
Общегосударственные вопросы	.01	87 615,3	91 285,2	99 225,0	103 986,3	97 938,5	97 978,5
Национальная безопасность и правоохранительная деятельность	.03	5 210,1	4 336,5	4 847,9	4 523,0	3 833,1	3 833,1
Национальная экономика	.04	116 150,8	71 681,2	80 871,1	39 033,5	40 805,0	41 748,9
Жилищно-коммунальное хозяйство	.05	73 508,1	74 426,4	131 970,9	7 829,8	4 277,7	4 277,7
Охрана окружающей среды	.06	1 010,1	0,0	132,3	500,0	500,0	500,0
Образование	.07	954 150,4	1 086 273,5	1 115 691,4	1 126 674,6	992 963,2	991 370,1
Культура и кинематография	.08	57 919,8	55 899,8	64 675,6	75 898,9	76 075,0	76 075,0
Социальная политика	.10	28 018,3	26 438,4	28 998,6	30 020,3	30 448,5	31 353,3
Физическая культура и спорт	.11	25 621,9	22 291,7	23 393,0	31 726,1	44 097,8	44 099,7
Средства массовой информации	.12	2 200,0	2 800,0	2 600,0	3 000,0	3 000,0	3 000,0
Обслуживание государственного и муниципального долга	.13	33,5	34,8	38,7	12,0	4,7	0,8
Межбюджетные трансферты общего характера бюджетам субъектов РФ и муниципальных образований	.14	92 392,7	85 694,3	204 050,4	55 659,5	55 848,2	55 791,1

Динамика и структура расходов бюджета района



Структура расходов бюджета района в 2024 году



**Расходы бюджета района на 2024-2026 годы по муниципальным программам
муниципального района «Шилкинский район» на период 2021-2026 годы»**

Наименование показателя	2023 год Решение Совета МР	2024 год		2025 год		2026 год	
		Проект	Измен. к пред. году, %	Проект	Измен. к пред. году, %	Проект	Измен. к пред. году, %
«Развитие образования в муниципальном районе «Шилкинский район»	1 005,0	750,0	74,6	1 000,0	133,3	1 000,0	100,0
Поддержка и развитие агропромышленного комплекса муниципального района «Шилкинский район» на 2020 – 2025 годы	250,0	250,0	100,0	250,0	100,0	0,0	0,0
"Организация отдыха, оздоровления и занятости детей и подростков в муниципальном районе "Шилкинский район"		250,0		0,0		0,0	
«Культура Забайкалья»	427,5	300,0	70,2	400,0	133,3	400,0	100,0
<u>Итого</u>	<u>1 682,5</u>	<u>1 550,0</u>	<u>92,1</u>	<u>1 650,0</u>	<u>106,5</u>	<u>1 400,0</u>	<u>84,8</u>

**БЛАГОДАРЮ ЗА
ВНИМАНИЕ!**

