

***О бюджете муниципального района  
«Шилкинский район» на 2025 год и  
плановый период 2026 и 2027 годов***

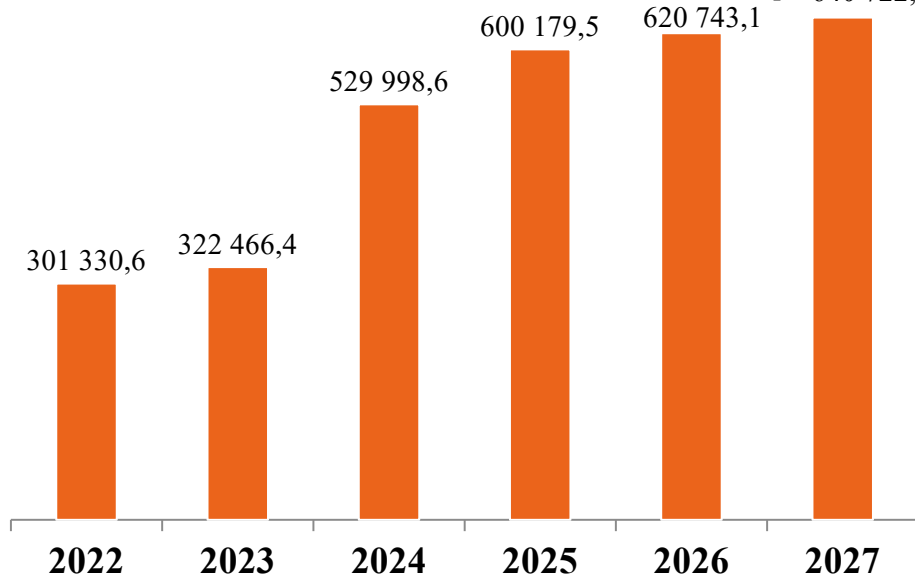
*Комитет по финансам муниципального района  
«Шилкинский район»*

## Основные параметры бюджета муниципального района «Шилкинский район»

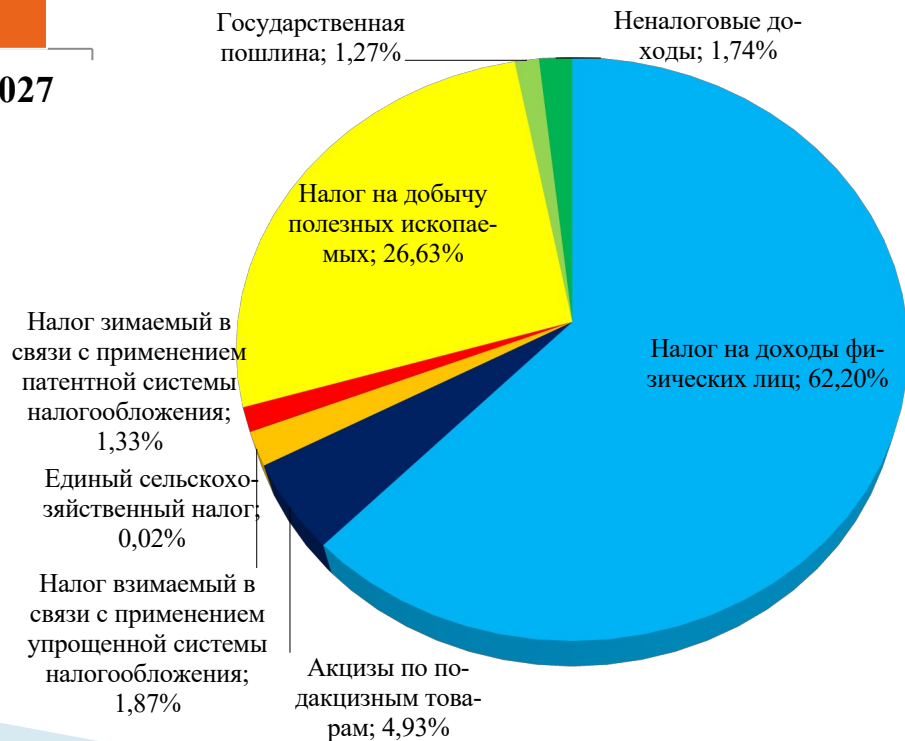
Наименование показателя	2022	2023	2024 (оценка)	2025	Плановый период	
					2026	2027
Доходы всего	1 472 447,5	1 944 595,7	1 871 896,7	1 697 252,3	1 559 106,2	1 649 084,0
Налоговые и неналоговые доходы	322 466,4	446 472,5	529 998,6	600 179,5	620 743,1	640 722,7
Безвозмездные поступления	1 149 981,1	1 498 123,2	1 341 898,1	1 097 072,8	938 363,1	1 008 361,3
Расходы всего	1 521 161,8	1 908 497,8	1 871 364,6	1 692 793,9	1 558 810,3	1 649 084,0
Дефицит(-), профицит (+)	- 48 714,3	+ 36 097,9	+ 532,1	+ 4 458,4	+ 295,9	0

# Налоговые и неналоговые доходы бюджета муниципального района «Шилкинский район»

Динамика налоговых и неналоговых доходов бюджета района

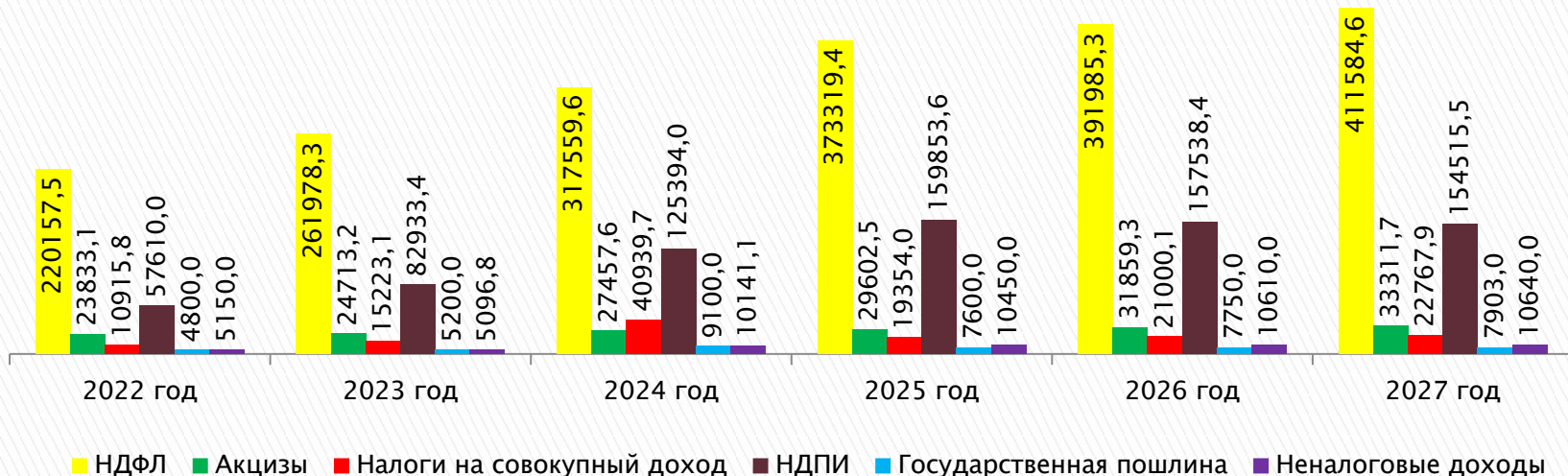


## Структура налоговых и неналоговых доходов бюджета района на 2025 год

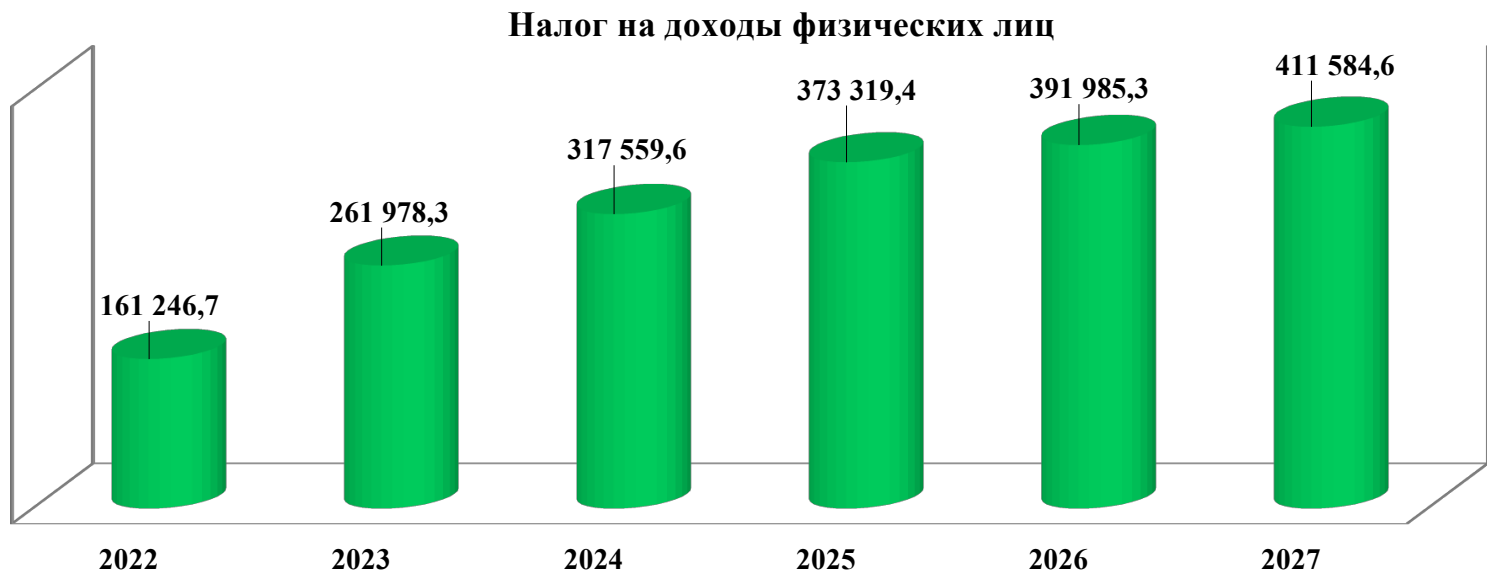


## Налоговые и неналоговые доходы бюджета муниципального района «Шилкинский район»

Наименование показателя	2022	2023	2024 (оценка)	2025	Плановый период	
					2026	2027
<b>Налоговые и неналоговые доходы</b>	<b>317 316,4</b>	<b>446 472,5</b>	<b>529 998,6</b>	<b>600 179,5</b>	<b>620 743,1</b>	<b>640 722,7</b>
Налог на доходы физических лиц	220 157,5	304 765,7	317 559,6	373 319,4	391 985,3	411 584,6
Акцизы по подакцизным товарам (продукции)	23 833,1	28 765,7	27 457,6	29 602,5	31 859,3	33 311,7
Налоги на совокупный доход	10 915,8	16 626,5	40 939,7	19 354,0	21 000,1	22 767,9
Налоги, сборы и регулярные платежи за пользование природными ресурсами	57 610,0	81 015,1	125 394,0	159 853,6	157 538,4	154 515,5
Государственная пошлина	4 800,0	6 631,2	9 100,0	7 600,0	7 750,0	7 903,0
Неналоговые доходы	5 150,0	8 668,1	10 141,1	10 450,0	10 610,0	10 640,0



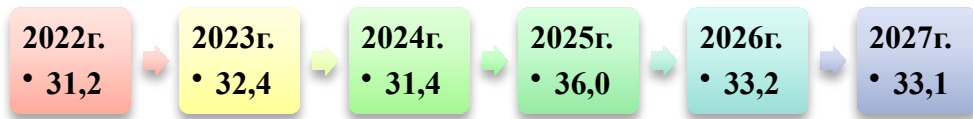
*Динамика поступлений основных доходных источников бюджета муниципального района «Шилкинский район» (Налог на доходы физических лиц)*



**Крупнейшие налогоплательщики района**

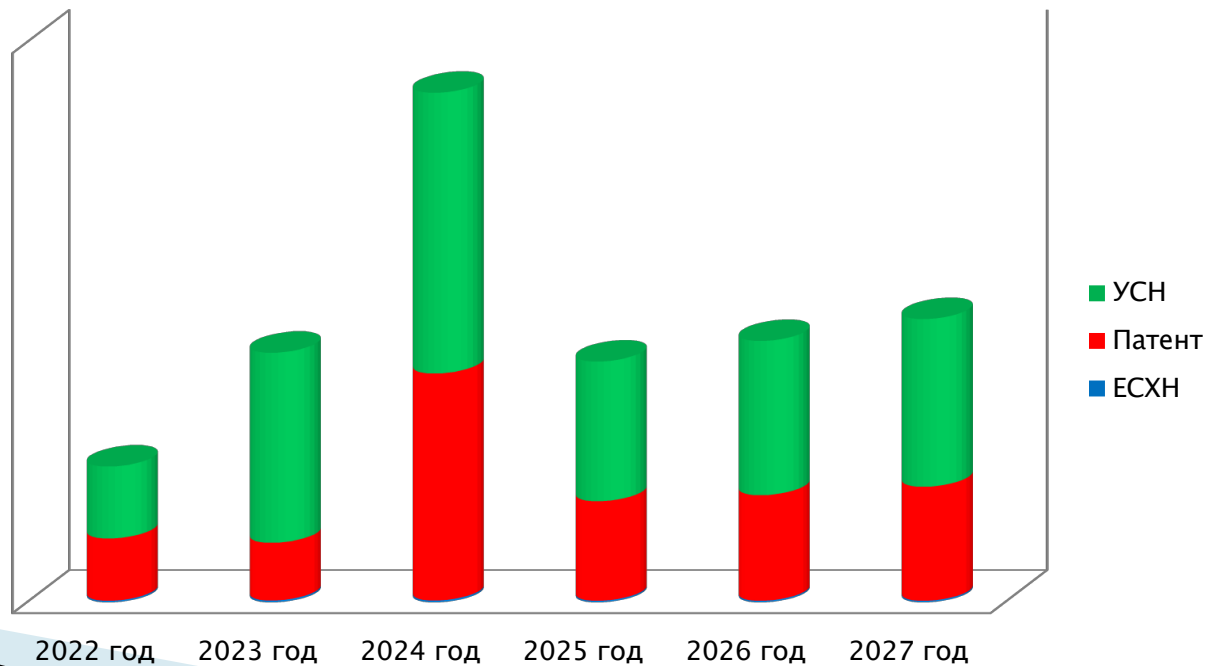
- ОАО РЖД
- ООО Локотех-Сервис
- ГАУЗ «Шилкинская ЦРБ»
- ООО «Золото Дельмачик»
- ПАО «Россети Сибирь»
- АО Рудник Апрельково
- АО «ЗабТЭК»
- ГУЗ Краевая больница №3
- ОМВД России

**Дополнительный норматив отчислений от налога на доходы физических лиц, %**



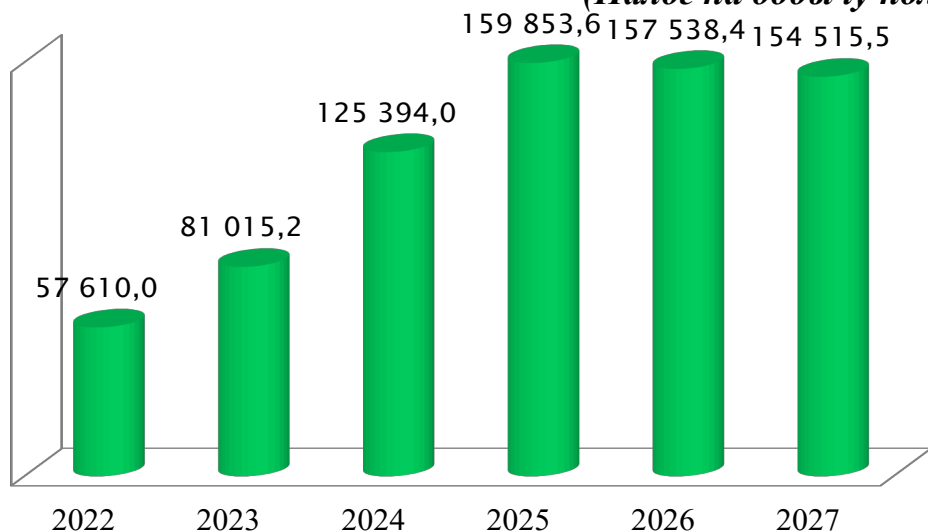
*Динамика поступлений основных доходных источников бюджета муниципального района «Шилкинский район» (Налоги на совокупный доход)*

Наименование налога	2022 год	2023 год	2024 год	2025 год	2026 год	2027 год
ЕСХН	132,6	150,0	150,0	125,6	125,6	125,6
Патент	5 000,0	4 633,7	18 233,3	8 000,0	8 480,0	9 158,4
УСН	5 783,2	15 273,1	22 556,4	11 228,4	12 394,5	13 483,9

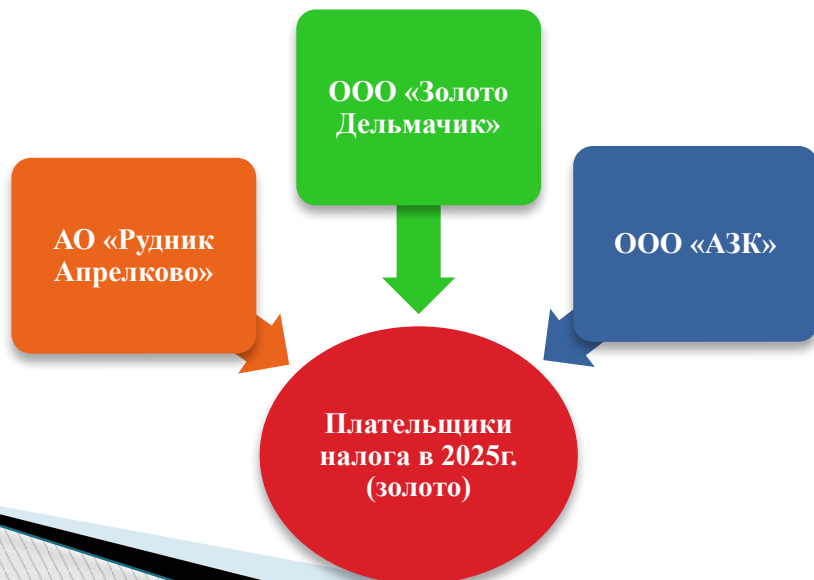
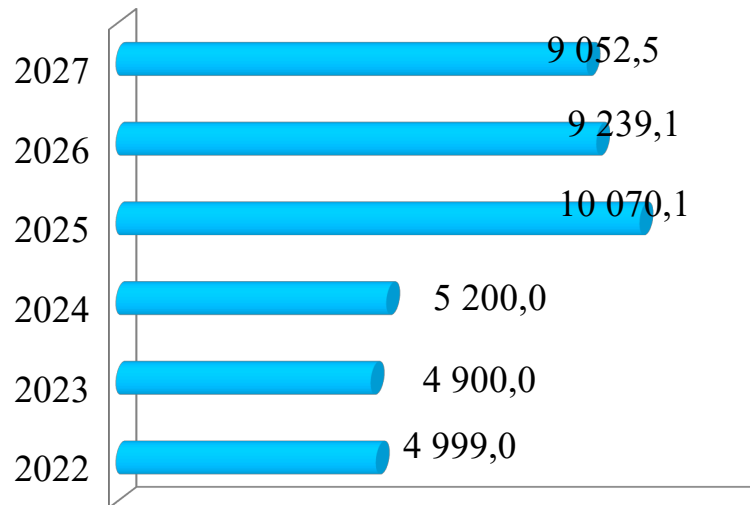


# Динамика поступлений основных доходных источников бюджета муниципального района «Шилкинский район»

(Налог на добычу полезных ископаемых)



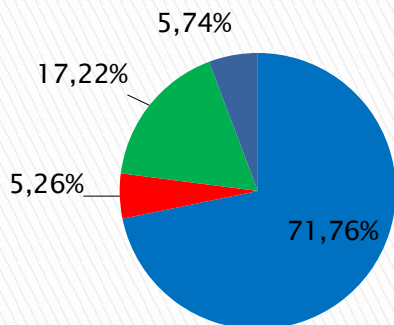
Стоимость 1г. золота, рублей



## Неналоговые доходы бюджета района

Наименование	2022 г.	2023 г.	2024 г.	2025 г.	2026 г.	2027 г.
Доходы от использования имущества	2 763,0	5 568,2	5 250,1	7 500,0	7 500,0	7 500,0
Платежи при пользовании природными ресурсами	0,0	461,6	1 300,0	600,0	600,0	600,0
Доходы от оказания платных услуг и компенсация затрат государства	4,0	434,2	0	0	0	0
Доходы от продажи материальных и нематериальных активов	587,0	649,2	1 691,0	550,0	550,0	550,0
Штрафы, санкции, возмещение ущерба	1 800,0	1 494,0	1 900,0	1 800,0	1 960,0	1 990,0
Прочие неналоговые	138,5	60,9	0	0	0	0
<b>Неналоговые доходы, всего</b>	<b>5 150,0</b>	<b>8 668,1</b>	<b>10 141,1</b>	<b>10 450,9</b>	<b>10 610,0</b>	<b>10 640,0</b>

### Структура неналоговых доходов на 2025 год



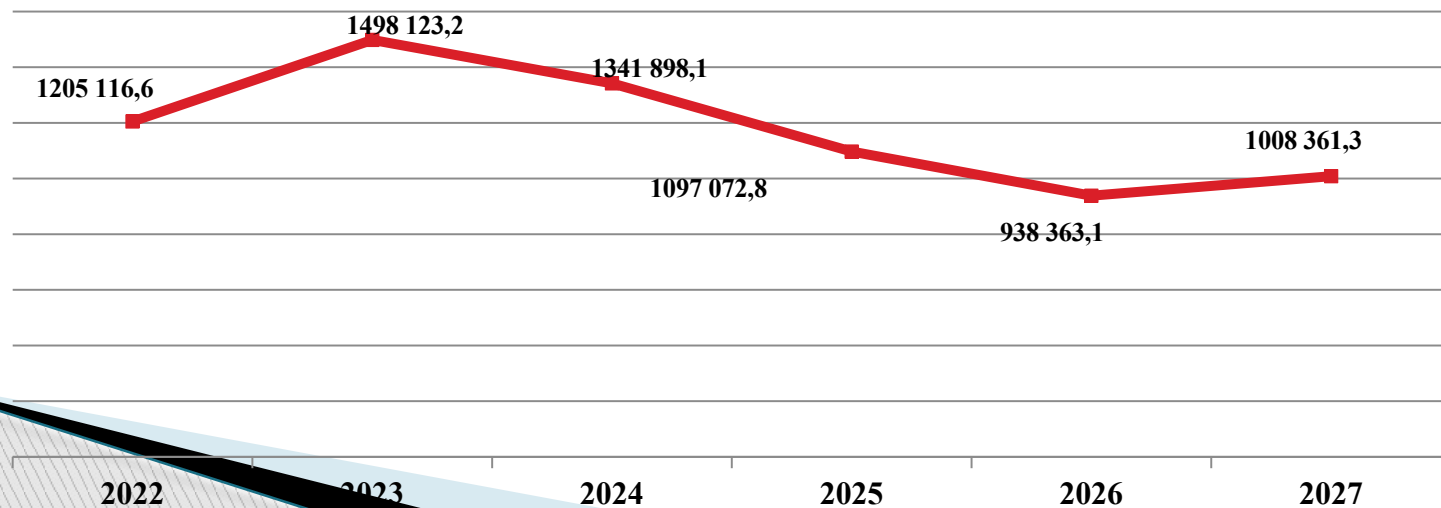
- Доходы от использования имущества
- Доходы от продажи материальных и нематериальных активов
- Штрафы, санкции, возмещение ущерба
- Платежи при пользовании природными ресурсами



## Безвозмездные поступления

Наименование показателя	2022	2023	2024 (оценка)	2025	Плановый период	
					2026	2027
<b>Безвозмездные поступления</b>	<b>1 205 116,6</b>	<b>1 498 123,2</b>	<b>1 341 898,1</b>	<b>1 097 072,8</b>	<b>938 363,1</b>	<b>1 008 361,3</b>
Дотации	249 964,7	429 240,4	259 323,5	223 249,0	120 030,0	88 385,0
Дотация на выравнивание	194 078,0	211 471,0	220 578,0	223 199,0	119 980,0	88 385,0
Субсидии	271 039,8	233 557,5	186 544,0	42 595,1	6 203,7	89 345,0
Субвенции	556 082,8	629 014,1	798 316,1	822 390,3	803 899,3	822 179,6
Иные межбюджетные трансферты	127 034,9	199 005,3	96 764,5	8 838,4	8 230,1	8 451,7
Прочие безвозмездные поступления	1 000,0	7 306,0	950,0	0	0	0
Возврат остатков	- 5,6	- 0,7	0	0	0	0

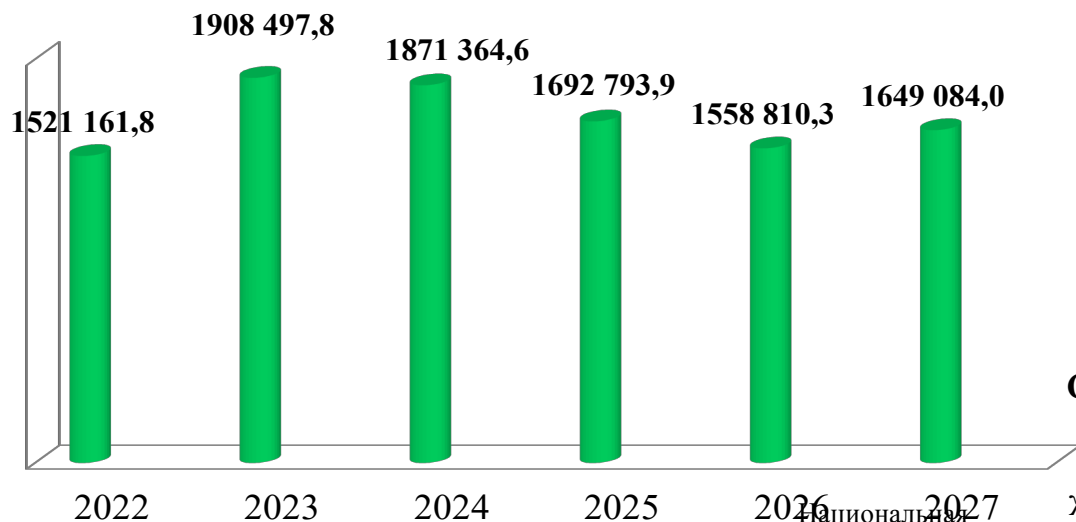
### Динамика безвозмездных поступлений



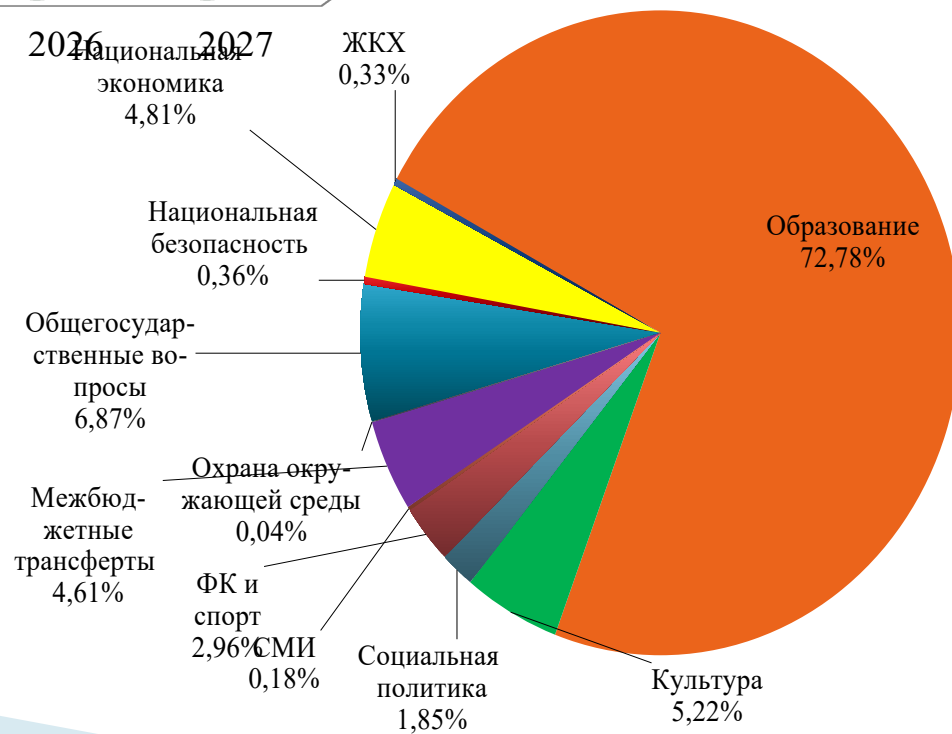
## Расходы бюджета муниципального района «Шилкинский район»

Наименование показателя	РЗ	Сумма, тыс.рублей					
		2022 год	2023 год	2024 год (оценка)	ПРОЕКТ		
					2025 год	2026 год	2027 год
1	2	3	4	5	6	7	8
<b>ВСЕГО</b>		<b><u>1 521 161,8</u></b>	<b><u>1 908 497,8</u></b>	<b><u>1 871 364,6</u></b>	<b><u>1 692 793,9</u></b>	<b><u>1 558 810,3</u></b>	<b><u>1 649 084,0</u></b>
в том числе:							
Общегосударственные вопросы	.01	91 285,2	105 418,2	115 662,2	116 342,7	116 207,6	116 267,5
Национальная безопасность и правоохранительная деятельность	.03	4 336,5	5 108,3	4 523,0	6 012,0	6 012,0	6 012,0
Национальная экономика	.04	71 681,2	75 658,2	120 819,0	81 472,6	47 222,6	131 851,7
Жилищно-коммунальное хозяйство	.05	74 426,4	138 776,9	59 661,3	5 664,0	5 664,0	5 664,0
Охрана окружающей среды	.06	0,0	39,6	2 800,0	600,0	600,0	600,0
Образование	.07	1 086 273,5	1 249 941,2	1 328 949,6	1 231 952,4	1 133 137,8	1 138 228,4
Культура и кинематография	.08	55 899,8	76 445,1	99 518,5	88 304,2	88 304,2	87 904,2
Социальная политика	.10	26 438,4	27 110,3	27 412,2	31 239,2	30 459,2	31 394,1
Физическая культура и спорт	.11	22 291,7	26 134,9	40 400,3	50 155,6	50 155,6	50 155,6
Средства массовой информации	.12	2 800,0	2 600,0	3 000,0	3 000,0	3 000,0	3 000,0
Обслуживание государственного и муниципального долга	.13	34,8	36,6	12,0	4,7	0,8	0
Межбюджетные трансферты общего характера бюджетам субъектов РФ и муниципальных образований	.14	85 694,3	201 228,5	67 669,2	78 046,4	78 046,4	78 046,4

## Динамика и структура расходов бюджета района



Структура расходов бюджета района в 2025 году



**Расходы бюджета района на 2025-2027 годы по муниципальным программам  
муниципального района «Шилкинский район» на период 2021-2026 годы»**

Наименование показателя	2024 год Решение Совета МР	2025 год		2026 год		2027 год	
		Проект	Измен. к пред. году, %	Проект	Измен. к пред. году, %	Проект	Измен. к пред. году, %
«Развитие образования в муниципальном районе «Шилкинский район»	1 144,8	1 000,0	87,35	1 000,0	0	0	
Поддержка и развитие агропромышленного комплекса муниципального района «Шилкинский район»	250,0	250,0	0	0		0	
"Организация отдыха, оздоровления и занятости детей и подростков в муниципальном районе "Шилкинский район"	250,0	250,0	0	0		0	
«Культура Забайкалья»	596,6	400,0	67,0	400,0	0	0	
«Комплексное развитие сельских территорий муниципального района «Шилкинский район»	455,4	0		0		0	
<b><u>Итого</u></b>	<b><u>2 696,8</u></b>	<b><u>1 900,0</u></b>	<b><u>70,45</u></b>	<b><u>1 400,0</u></b>	<b><u>73,68</u></b>	<b><u>0</u></b>	

**БЛАГОДАРЮ ЗА  
ВНИМАНИЕ!**

---

